

## Velkokapacitní vysavač s integrovaným vypouštěcím čerpadlem speciálně určen pro vysávání kapalin

ATTIX 7 LIQUID VACUUM je speciálně určen pro náročné mokré aplikace, jako například vysávání vody po povodních, odsávání kapalin z komunikací či čištění po požárech. ATTIX 7 LIQUID VACUUM nabízí ideální řešení pro uživatele, kteří potřebují mobilní vysavač s objemnou snadno vypustitelnou odpadní nádobou, vysokým sacím výkonem a snadným použitím.

ATTIX 7 LIQUID VACUUM je speciálně vyvinut pro vysávání kapalin např. po záplavách či havarijních stavech ve výrobnách. Je vyráběn ve verzi určené pro hasičské záchranné sbory a také v provedení pro průmyslové podniky. Poskytuje skvělý sací výkon, mobilitu a snadné použití.

ATTIX 7 LIQUID VACUUM je vybaven nádobou o objemu 70 litrů a čerpadlem, které umožňuje pracovat po dlouhou dobu bez častého vyprazdňování odpadní nádoby.

Speciální model MWF (Mobilní vysavač hasičské záchranné sbory) je optimalizován pro skladování v hasičských vozidlech a obsahuje jistič zemního spojení (PRCD) a konektor IP68 pro zvýšení bezpečnosti při práci ve vlhkém prostředí.




S vysavačem ATTIX 7 LIQUID VACUUM si můžete být jisti, že najdete dokonalé řešení pro náročné mokré vysávání.








Picture shown may not represent model quoted

- Vestavěné čerpadlo pro nepřetržitě a automatické vypouštění kapaliny
- Systém dvojitého filtračního síta z nerezové oceli
- Připojení pomocí konektoru IP68
- Vysoce kvalitní nádoba z nerezové oceli s možností sklonu a zvedání
- Nízká pracovní hladina zvuku - SilentPower - vysoký výkon, který je vidět, ale není slyšet
- MultiFit systém pro variabilní připojení různých druhů příslušenství
- Antistatický systém
- Softstart systém

• Standard equipment

Included accessories		Ref. no.	Min. required	ATTIX 751-61 230/1/50 EU	ATTIX 751-71 MWF 230/1/50 EU
<b>Speciální filtry</b>					
	WET FILTER SIEVE Ø143X140MM SS	15475	0	•	•
<b>Systém 36 Hadice vysavače</b>					
	SUCTION HOSE Ø36X3500 HEAT/OIL-RESISTANT	302001677	0		•
	UNI. HOSE Ø36X4000MM EVA	25537	0		
<b>Systém 36 Trubice</b>					
	CURVED HAND TUBE Ø36MM SS	46691	0		•

Velkokapacitní vysavač s integrovaným vypouštěcím čerpadlem speciálně určen pro vysávání kapalin

Included accessories		Ref. no.	Min. required	ATTIX 751-61 230/1/50 EU	ATTIX 751-71 MWF 230/1/50 EU
	EXTEN TUBE Ø36 2X505MM SS	107408074	0		•
<b>Systém 36 Kartáče/Univerzální hubice</b>					
	Hubice na čalounění	14295	0		
<b>Systém 36 Podlahové hubice</b>					
	NOZZLE ALU. 450XØ36MM WET	15349	0		•
<b>Systém 36 Škárové hubice</b>					
	Štěrbínová hubice 300mm	6084	0		•
<b>Ostatní</b>					
	BOX PRO SACÍ HADICI ATTIX 7	302001554	0		•

Model	ATTIX 751-61 230/1/50 EU	ATTIX 751-71 MWF 230/1/50 EU
Ref. no.	302001529	107412020

#### PRODUCT FEATURES








Držák kabelu	•	•
SoftStart	•	•
Sklápěcí kontejner	•	•
Ovládání rychlosti motoru	•	•
Robustní ocelový podvozek	•	•
300 l/m automatické vypustné čerpadlo	•	•
Ground fault circuit breaker (PRCD)		•



## Velkokapacitní vysavač s integrovaným vypouštěcím čerpadlem speciálně určen pro vysávání kapalin








Technical specifications	ATTIX 751-61 230/1/50 EU	ATTIX 751-71 MWF 230/1/50 EU
Příkon Pmax (W)	1500	1500
Příkon Piec (W)	1200	1200
Připojení k síti (V/~/Hz/A)	230/1/50-60/16	230/1/50-60/16
Sání/vykládací kapacita (l/m)	in 200/out 300	in 200/out 300
Míra průtoku vzduchu (l/min.)	3600	3600
Podtlak (mbar/kPa)	230/23	230/23
Provozní hlučnost (dB(A))	57	57
Přívodní el. kabel (m)	7.5	10
Maximální objem nádoby (l)	70	70
Typ hlavního filtru	Wet filter sieve	Wet filter sieve
Délka x šířka x výška (mm)	605x580x970	510x480x875
Hmotnost (kg)	33	31

● Standard equipment, ○ Supplementary accessories, □ Mountable equipment











Accessories	Ref. no.	Min. required	ATTIX 751-61 230/1/50 EU	ATTIX 751-71 MWF 230/1/50 EU
<b>Systém 36 Škárové hubice</b>				
	FLAT NOZZLE Ø36MM RUBBER	40456	0	○
	Gumová hubice	5067	0	○
	Štěrbínová hubice 200mm	29541	0	○
	Štěrbínová hubice 300mm	6084	0	●
<b>Systém 50 Trubice</b>				
	ADAPTER Ø50-36MMX125	40452	0	○
	CURVED ALU EXT.TUBE Ø50X1000	15335	0	○
	CURVED HAND TUBE Ø50-36MM	15341	0	○














Velkokapacitní vysavač s integrovaným vypouštěcím čerpadlem speciálně určen pro vysávání kapalin

Accessories		Ref. no.	Min. required	ATTIX 751-61 230/1/50 EU	ATTIX 751-71 MWF 230/1/50 EU
	ELBOW 90 Ø 50MM	5089	0	○	○
	HAND TUBE STRAIGHT Ø 50-36	15342	0	○	○
	SUCTION TUBE Ø50 2X525MM PVC	5152	0	○	○
<b>Systém 36 Kartáče/Univerzální hubice</b>					
	Hubice na čalounění	14295	0	○	○
	Kartáčová hubice 230mm	6086	0	○	○
	UNIV NOZZLE Ø36X150 ALU	5145	0	○	○
<b>Systém 36 Podlahové hubice</b>					
	COMBI NOZZLE Ø36X250MM	302000962	0	○	○
	COMBI NOZZLE Ø36X260MM PP	302000477	0	○	○
	FLOOR NOZZLE COMBI Ø36X270MM	107417892	0	○	○
	FLOOR NOZZLE D36 W/D -KIT	107402706	0	○	○
	FLOOR NOZZLE Ø36X300MM	302002331	0	○	○
	FLOOR NOZZLE Ø36X330 ALU	5147	0	○	○












Velkokapacitní vysavač s integrovaným vypouštěcím čerpadlem speciálně určen pro vysávání kapalin

Accessories		Ref. no.	Min. required	ATTIX 751-61 230/1/50 EU	ATTIX 751-71 MWF 230/1/50 EU
	FLOOR NOZZLE Ø36X360MM WET/DRY	60356	0	○	○
	FLOOR NOZZLE Ø36X400 SPECIAL WET/DRY	5149	0	○	○
	INDST.FL.NOZZ.36X400MM W/BRUS.	302003666	0	○	○
	NOZZLE ALU. 450XØ36MM DRY	15348	0	○	○
	NOZZLE ALU. 450XØ36MM WET	15349	0	○	●
	NOZZLE COMBI 270MMXØ36	8046	0	○	○
	Podlahová hubice kombinovaná, Ø 35mm	302000259	0	○	○
	Podlahová kombi hubice BuddyII/Multi II	302002365	0	○	○
	WATER SUCTION NOZZLE Ø36X300	7270	0	○	○
<b>Systém 50 Kartáče/Univerzální hubice</b>					
	COARSE DIRT NOZZLE Ø50X175 PP	5153	0	○	○
	COARSE DIRT NOZZLE Ø50X200MM ALU	41100	0	○	○
	ROUND BRUSH NOZZLE Ø50MM	40458	0	○	○
<b>Systém 38 Hadice vysavače</b>					
	HOSE D38X5000 AS	107401368	0	○	○












Velkokapacitní vysavač s integrovaným vypouštěcím čerpadlem speciálně určen pro vysávání kapalin

Accessories		Ref. no.	Min. required	ATTIX 751-61 230/1/50 EU	ATTIX 751-71 MWF 230/1/50 EU
	HOSE HEAT RES. 36X4000 FOR	6070	0	○	○
	UNI. SUCTION HOSE Ø38X4000MM EVA	302002796	0	○	○
	UNIV HOSE Ø36-38X4000MM EVA	15365	0	○	○
<b>Systém 50 Podlahové hubice</b>					
	FIXNÍ PODLAHOVÁ HUBICE D 50X	302001481	0	○	○
	FLOOR NOZZLE ALU. 500XØ50MM DRY	15343	0	○	○
	FLOOR NOZZLE Ø50x450 WET/DRY ADJ	302002880	0	○	○
	FLOOR NOZZLE Ø50X350 PVC	6077	0	○	○
	NOZZLE ALU. 500XØ50MM WET	15344	0	○	○
<b>Sada příslušenství k vysavačům</b>					
	HADICOVÝ SET D 36, 3 KS	63210	0	○	○
	SADA NA KAPALINY D 36 MM, 3 KS	7727	0	○	○
	SADA ODOLNÉHO PŘÍSLUŠENSTVÍ D 50 MM, 2 KS	61681	0	○	○

Velkokapacitní vysavač s integrovaným vypouštěcím čerpadlem speciálně určen pro vysávání kapalin









Accessories		Ref. no.	Min. required	ATTIX 751-61 230/1/50 EU	ATTIX 751-71 MWF 230/1/50 EU
	SADA PRO DÍLNY D 36 MM, 5 KS	107413545	0	○	○
	SADA PRO DÍLNY D 36 MM, 6 KS	302000927	0	○	○
	SADA PRO DÍLNY D 36 MM, 6 KS, AS	107413546	0	○	○
	SADA PRO DÍLNY ZÁKLADNÍ D 36 MM, 4 KS	107401367	0	○	○
	SADA PRO PÉČI O AUTO D 36 MM, 3 KS	63211	0	○	○
	SADA PRO PRŮMYSL D 36 MM, 4 KS	63214	0	○	○
	SADA PRO PRŮMYSL D 36 MM, 5 KS	63213	0	○	○
	SADA PRO PRŮMYSL D 38 MM, 5 KS	302002881	0	○	○
	SADA PRO PRŮMYSL D 50 MM, 6 KS	63216	0	○	○
	SADA STANDARD D 50 MM, 3 KS	6085	0	○	○
<b>Systém 50 Hadice vysavače</b>					
	AS HADICE 50X4000 MM	15815	0	○	○

Velkokapacitní vysavač s integrovaným vypouštěcím čerpadlem speciálně určen pro vysávání kapalin












Accessories		Ref. no.	Min. required	ATTIX 751-61 230/1/50 EU	ATTIX 751-71 MWF 230/1/50 EU
	HADICE KOVOVÁ D 50X4000 MM	15013	0	○	○
	HADICE ODOLNÁ D 50X4000 MM	15182	0	○	○
	HADICE OLEJIVZDORNÁ D 50X4000 MM	6468	0	○	○
	HADICE TEPLUVZDORNÁ D 50X4000 MM	11061	0	○	○
	HADICE UNIVERZÁLNÍ, D 50X1750 MM	19930	0	○	○
	HADICE UNIVERZÁLNÍ, D 50X4000 MM EVA/ABS	15358	0	○	○
<b>Systém 50 Škárové hubice</b>					
	CREVICE NOZZLE Ø50X370 PE	7102	0	○	○
	DIAGONAL TUBE NOZZLE Ø50 RUBBER	7868	0	○	○
	FLAT NOZZLE RUBBER Ø 50MM	31244	0	○	○
	ROUND NOZZLE Ø50MM RUBBER	19936	0	○	○
<b>Ostatní</b>					
	BOX PRO SACÍ HADICI ATTIX 7	302001554	0	○	●
	DRŽÁK HADICE	65081	0	○	○









Velkokapacitní vysavač s integrovaným vypouštěcím čerpadlem speciálně určen pro vysávání kapalin

Accessories		Ref. no.	Min. required	ATTIX 751-61 230/1/50 EU	ATTIX 751-71 MWF 230/1/50 EU
	GEKA SPOJKA	7729	0	○	○
	HADICE 15 M SE SPOJKOU	7567	0	○	○
	SADA SPOJEK PRO TRUBKY	107402618	0	○	○
<b>Systém 27 Hadice vysavače</b>					
	HOSE D27X3500 AS WITH TOOL ADAPTER	107406091	0	○	○
	TOOL ADAPTER D27/36-24 AS	107404520	0	○	○
	UNIV HOSE Ø27X3500 WITH TOOL ADAPTER EVA	14289	0	○	○
<b>Systém 36 Hadice vysavače</b>					
	HOSE AS D36X4000MM	15311	0	○	○
	HOSE Ø36X3000MM AS EVA	60781	0	○	○
	HOSE Ø36X4000 AS EVA	63209	0	○	○
	HOSE Ø36X4000 MM AS RED	107413544	0	○	○
	HOSE Ø36X5000MM AS W COUPLING	302001682	0	○	○
	SUCTION HOSE Ø36X3500 HEAT/OIL-RESISTANT	302001677	0	○	●
	UNI. HOSE Ø36X3000MM EVA	15805	0	○	○
	UNI. HOSE Ø36X3000MM W COUPLING EVA	46948	0	○	○
	UNI. HOSE Ø36X4000MM EVA	25537	0	○	○
	UNIV HOSE WITH HAND TUBE D32X3500 CPL.	107409976	0	○	○
	UNIV HOSE WITH HAND TUBE Ø32X3000	302000473	0	○	○
<b>Speciální filtry</b>					

Velkokapacitní vysavač s integrovaným vypouštěcím čerpadlem speciálně určen pro vysávání kapalin

Accessories		Ref. no.	Min. required	ATTIX 751-61 230/1/50 EU	ATTIX 751-71 MWF 230/1/50 EU
	WET FILTER SIEVE Ø143X140MM SS	15475	0	•	•
<b>Systém 36 Trubice</b>					
	ADAPTER TUBE STRAIGHT AS Ø36MM	29457	0	○	○
	CURVED HAND TUBE D36MM ST/CR	302000528	0	○	○
	CURVED HAND TUBE Ø36MM SS	46691	0	○	•
	EXTEN TUBE D36 2X505MM ST/CR	302000529	0	○	○
	EXTEN TUBE Ø36 2X505MM SS	107408074	0	○	•
	EXTENSION TUBE D36 3X350 MM SS	107416995	0	○	○
	Prodlužovací trubice alu 2x500mm Buddy II/Multi II (36mm)	107400032	0	○	○
	Prodlužovací trubice plast 2x500mm Buddy II/Multi II (36mm)	40696	0	○	○
	TELESCOPIC TUBE D36 575-930MM CR-ST	107402654	0	○	○
	TOOL ADAPTER D27 QUICKSYSTEM	302000535	0	○	○
	TOOL ADAPTER D27/35/38	60916	0	○	○
	TOOL ADAPTER WITH SUCTION REGULATION D32	107409977	0	○	○

Velkokapacitní vysavač s integrovaným vypouštěcím čerpadlem speciálně určen pro vysávání kapalin

Accessories		Ref. no.	Min. required	ATTIX 751-61 230/1/50 EU	ATTIX 751-71 MWF 230/1/50 EU
	Trubka teleskopická (55-97 cm), Ø 35, chrom	47109	0	○	○
<b>Systém 32 Hadice vysavače</b>					
	AS HOSED32X5000MM WITH TOOL	30657	0	○	○
<b>Systém 38 Škárové hubice</b>					
	CREVICE NOZZLE Ø38x300 MM PP	302002890	0	○	○
	NOZZLE SUCTION MERCEDES	43535	0	○	○
	TOOL ADAPTER 38/50 MM	302002884	0	○	○
<b>Systém 38 Trubice</b>					
	CURVED HAND TUBE D38 MM SS	302002889	0	○	○
	EXTENSION TUBES R38 2X500 KIT	107402474	0	○	○
<b>Systém 38 Podlahové hubice</b>					
	FLOOR NOZZLE D38x400 WET AND DRY	302002798	0	○	○
	FLOOR NOZZLE Ø38x450 WET AND DRY ADJ	302002799	0	○	○